


## Памятка по применению гражданами бытовых пиротехнических изделий



Никогда не ленитесь лишний раз прочитать инструкцию на изделие. Помните, что даже знакомое и обычное на вид пиротехническое изделие может иметь свои особенности



Фитиль следует поджигать на расстоянии вытянутой руки



Зрители должны находиться за пределами опасной зоны, указанной в инструкции по применению конкретного пиротехнического изделия, но не менее 20 м

### Категорически запрещается:





Держать работающие пиротехнические изделия в руках

Наклоняться над работающим пиротехническим изделием и после окончания его работы, а также в случае его несрабатывания.




Производить запуск пиротехнических изделий в направлении людей, а также в место их возможного появления



Применять пиротехнические изделия в помещении

Использовать пиротехнические изделия вблизи зданий, сооружений, деревьев, линий электропередач и на расстоянии менее радиуса опасной зоны



## ИНСТРУКЦИЯ

### по применению гражданами бытовых пиротехнических изделий

Пиротехнические изделия подлежат обязательной сертификации, на них должна быть инструкция по применению и адреса или телефоны производителя или оптового продавца. Это гарантирует качество и безопасность изделий.

При самостоятельной закупке фейерверков в других местах, следует обращать внимание на наличие инструкции на изделии, адреса или телефона производителя или оптового продавца. Фейерверки покупайте только в местах официальной продажи. Не покупайте фейерверки в не регламентированных для этих целей местах или у «знакомых», поскольку, скорее всего приобретете не сертифицированное или нелегальное изделие.

Не носите пиротехнические изделия в кармане. Не возите в автомобиле. Не храните фейерверки возле горючих и легко воспламеняемых материалов. Храните фейерверки в не доступных для детей местах. В холодное время года фейерверки желательно хранить в отапливаемом помещении. Отсыревшие фейерверки категорически запрещается сушить на отопительных приборах и используя нагревательные приборы.

#### Общие рекомендации по запуску фейерверочных изделий

1. Заранее определить место проведения фейерверка, площадку, на которой он будет производиться (лучше осмотреть место днем). Над площадкой не должно быть деревьев, линий электропередач и прочих воздушных преград.
2. Категорически запрещается запускать пиротехнические изделия при постоянном или порывистом ветре (ограничения по скорости ветра приведены на этикетке каждого конкретного изделия). Кроме того, применение пиротехники в ненастную погоду так же небезопасно! **Более того, некоторые виды пиротехники после намокания становятся опасными для зрителей.**
3. Определить место расположения зрителей. **Зрители должны находиться за пределами опасной зоны.**
4. Определить человека, ответственного за проведение фейерверка. **Использовать пиротехнические изделия в нетрезвом состоянии запрещено.**
5. Запускающий должен заранее разместить и надежно закрепить изделия в соответствии с инструкциями по использованию и быть готовым оперативно отреагировать в случае возникновения непредвиденной ситуации.
6. При поджиге изделий нельзя держать их в руках, наклоняться над изделиями. Фитиль следует поджигать с расстояния вытянутой руки. **Никогда не ленитесь лишний раз прочитать инструкцию на изделии. Заранее освободите и расправьте огнепроводный шнур (стопин) на ваших изделиях. Все фейерверочные изделия, предназначенные для продажи населению, инициируются поджигом огнепроводного шнура.**
7. Ракеты и летающие фейерверочные изделия следует запускать вдали от жилых домов, построек с ветхими крышами или открытыми чердаками.
8. Для наземных фейерверочных изделий нужно выбирать гладкую поверхность, которая не препятствует их движению. Это может быть лед, ровный грунт, асфальт, гладкий бетон.

9. Устроитель фейерверка должен после поджига изделий немедленно удалиться из опасной зоны, повернувшись спиной к работающим изделиям.

10. И, наконец, главное правило безопасности: **никогда не разбрасывайте фейерверочные изделия - ни до использования, ни после!**

**Помимо вышеперечисленного при обращении с пиротехническими изделиями ЗАПРЕЩАЕТСЯ:**

- использовать пиротехнические изделия лицам, моложе 18 лет без присутствия взрослых.
- курить рядом с пиротехническим изделием.
- механически воздействовать на пиротехническое изделие.
- бросать, ударять пиротехническое изделие.
- бросать пиротехнические изделия в огонь.
- применять пиротехнические изделия в помещении (исключение: бенгальские огни, тортовые свечи, хлопушки).
- держать работающее пиротехническое изделие в руках (кроме бенгальских огней, тортовых свечей, хлопушек).
- использовать пиротехнические изделия вблизи зданий, сооружений деревьев, линий электропередач и на расстоянии меньшем радиуса опасной зоны.
- находиться по отношению к работающему пиротехническому изделию на меньшем расстоянии, чем безопасное расстояние.
- наклоняться над пиротехническим изделием во время поджога фитиля, а так же во время работы пиротехнического изделия.
- в случае загорания фитиля поджигать его ещё раз.
- подходить и наклоняться над отработавшим пиротехническим изделием в течение минимум 5 минут после окончания его работы.

#### Применение пиротехнических изделий ЗАПРЕЩАЕТСЯ:

- а) в помещениях, зданиях и сооружениях любого функционального назначения;
- б) на территориях взрывоопасных и пожароопасных объектов, в полосах отчуждения железных дорог, нефтепроводов, газопроводов и линий высоковольтной электропередачи;
- в) на крышах, балконах, лоджиях и выступающих частях фасадов зданий (сооружений);
- г) на сценических площадках, стадионах и иных спортивных сооружениях;
- д) во время проведения митингов, демонстраций, шествий и пикетирования;
- е) на территориях особо ценных объектов культурного наследия народов Российской Федерации, памятников истории и культуры, кладбищ и культовых сооружений, заповедников, заказников и национальных парков.